

ワン、ツー、スリーの簡単 ③ ステップ！

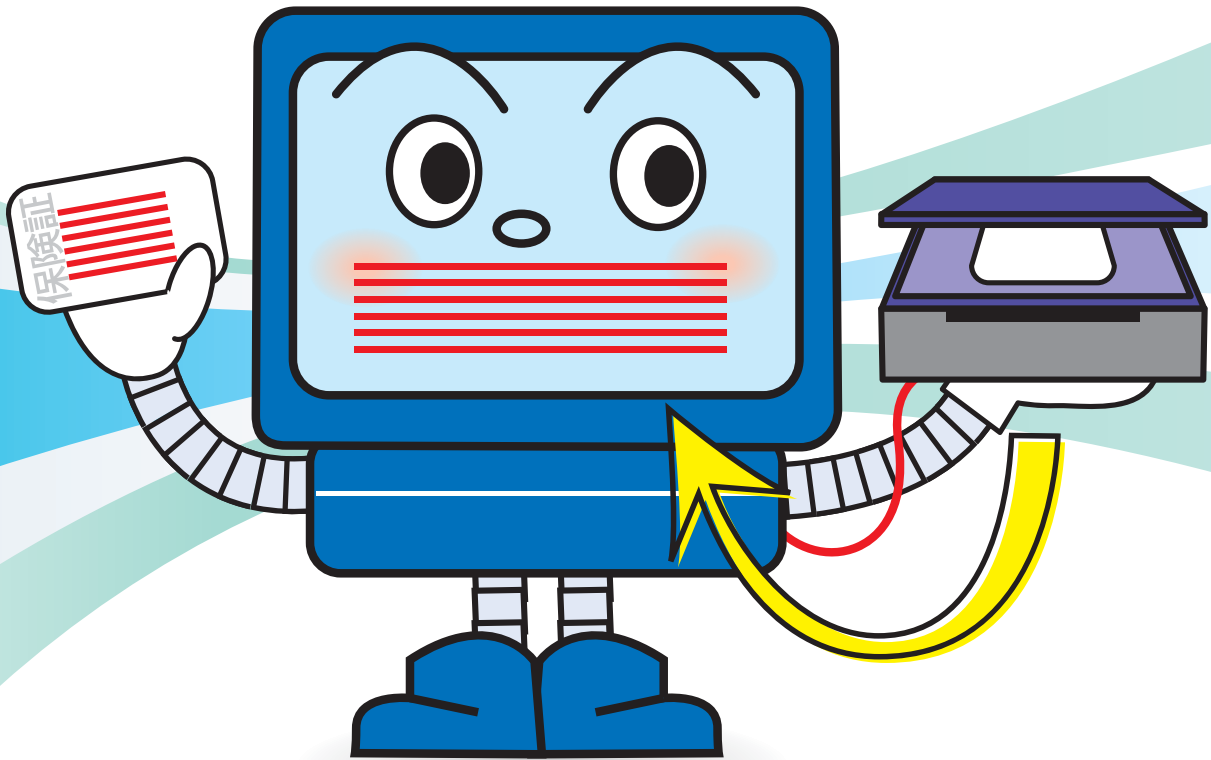
保険証から
入力できる！

カルテくん


Simple
Edition

日医標準レセプトソフト用 保険証内容読込入力システム

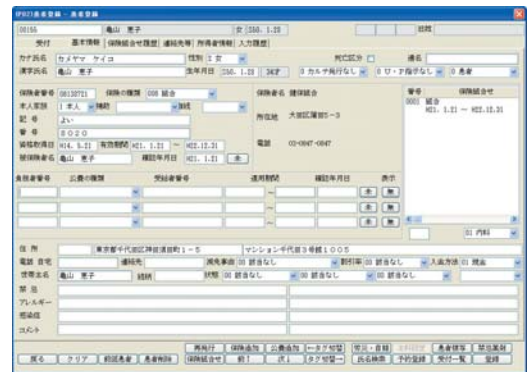

for Windows Vista,XP,2000



保険証をスキャナにはさめば、
基本情報が入力できます！



SCAN!




AUTEX 株式会社 オーテックス

<http://www.autex.jp>

□ 「カルテくん (Simple Edition)」とは…

「カルテくん (Simple Edition)」は、保険証の画像内容を解析し、日医標準レセプトソフトの「患者登録」画面に保険証に記載されている内容を入力できるシステムです。特に新規患者様が多い医療機関（休日・夜間診療所、健診センターなど）や来院患者様が多く記号・番号の入力間違いが多い医療機関に最適です。

※「カルテくん (Simple Edition)」は、「カルテくん」の保険証内容読み込み機能に限定した商品です。



□ 入力は、ワン、ツー、スリーの簡単 ③ ステップ!

STEP 1.

患者登録画面を出して
新しいカルテ番号を入力する

新しいカルテ番号



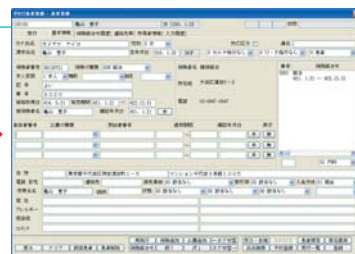
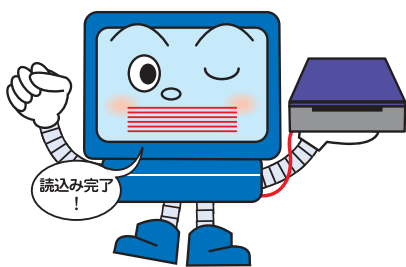
STEP 2.

保険証をスキャナにはさむ



STEP 3.

入力指示キーを押す ➡ 以降、自動で読み込み内容が入力されます



※カード型保険証に比べパスポートサイズ型保険証は、紙の折り目などにより認識率が低下する場合があります。

必要なシステム

基本ソフトウェア …Windows Vista/XP/2000※
 コンピュータ本体…PentiumIV 2GHz以上、USBポート、CD-ROM装備
 メモリ …1GB以上
 ディスプレイ解像度 …1024×768以上

※Windows Vista/XP/2000は米国マイクロソフト社の登録商標です。

Simple Edition版の内容

「カルテくん」セットアップCD-ROM …1枚
 取扱説明書など …1式
 「カルテくん」対応版 WinORCA (評価版添付)
 小型スキャナ (別途) ※セット注文も可能です。

■ お問い合わせは

■ 日医総研日医IT認定サポート事業所

AUTEX 株式会社 オーテックス <http://www.autex.jp>

名古屋営業所：〒461-0001 名古屋市東区泉一丁目18番3号 泉ステイトリービル5F
 TEL. 052-968-7345 FAX. 052-968-7346